

INSTRUKCJE UŻYCIA

NINIEJSZA ULOTKA ZAWIERA WAŻNE INFORMACJE NA TEMAT BEZPIECZNEGO UŻYTKOWANIA PRODUKTU. PRZECZYTAJ JĄ DOKŁADNIE I ZACHOWAJ DO PÓŹNIEJSZEGO WYKORZYSTANIA. SOCZEWKI KONTAKTOWE POWINNY BYĆ ZAWSZE DOBIERANE PRZEZ SPECJALISTĘ. BARDZO WAŻNE JEST PRZESTRZEGANIE ZALECEŃ SPECJALISTY I WSZYSTKICH INSTRUKCJI UMIESZCZONYCH NA OPAKOWANIU DOTYCZĄCYCH PRAWIDŁOWEGO UŻYTKOWANIA SOCZEWEK KONTAKTOWYCH.

IDENTYFIKACJA PRODUKTU (Nazwa)

- Sferyczne soczewki kontaktowe
 - Jednodniowe miękkie soczewki kontaktowe DAILIES TOTAL1™ (delefilcon A)
Jednodniowe miękkie soczewki kontaktowe z gradientem uwodnienia
- Wielogniskowe soczewki kontaktowe
 - Jednodniowe miękkie soczewki kontaktowe DAILIES TOTAL1™ Multifocal (delefilcon A)
Jednodniowe miękkie soczewki kontaktowe z gradientem uwodnienia

OPIS PRODUKTU

Materiał soczewki składa się z około 33% wody i 67% materiału delefilcon A, hydrożelu zawierającego silikon z dodatkiem fosfatydylocholino. Do materiału soczewki dodawany jest dodatek barwiący, ftalocyanina miedzi, w celu uzyskania jasnoniebieskiego zabarwienia całej soczewki mającego ułatwić jej lokalizację i posługiwanie się nią (barwienie ułatwiające manipulowanie). Wewnętrzna część materiału soczewki, zawierająca 33% wody, przechodzi przez strefę gradientu uwodnienia w hydrożelową warstwę powierzchniową, której uwodnienie przekracza 80%.

CHARAKTERYSTYKA TECHNOLOGICZNA

Właściwości soczewki

- Współczynnik refrakcji (po uwodnieniu): 1,42
- Transmisja światła: $\geq 93\%$ (dla 610 nm, -1,00 D)
- Przepuszczalność tlenu (Dk): $140 \times 10^{-11} \text{ cm}^2/\text{s}$ (ml O₂/ml x mm Hg), mierzone przy 35°C (metoda kulometryczna pomiaru rzeczywistej wartości Dk)
- Zawartość wody: 33% wagowo w roztworze soli fizjologicznej
- Uwodnienie warstwy powierzchniowej: $\geq 80\%$

Parametry dostępnych soczewek

Średnica: 14,1 mm

Grubość centralna: 0,09 mm przy -3,00 D (zmienia się z mocą)

Krzywizna bazowe i moce:

- Soczewki sferyczne:
 - Krzywizna bazowa: 8,5 mm
 - Moce minus: -0,50 D do -6,00 D (co 0,25 D)
-6,50 D do -12,00 D (co 0,50 D)
 - Moce plus: +0,50 D do +6,00 D (co 0,25 D)
 - Krzywizna bazowa: 8,8 mm
 - Moce minus: -0,50 D do -6,00 D (co 0,25 D)
-6,50 D do -12,00 D (co 0,50 D)
- Soczewki wielogniskowe:
 - Krzywizna bazowa: 8,5 mm
 - Plano
 - Moce minus: -0,25 D do -10,00 D (co 0,25 D)
 - Moce plus: +0,25 D do +6,00 D (co 0,25 D)
 - ADD: LO, MED, HI

DZIAŁANIE (Sposób działania)

Po uwodnieniu i umieszczeniu na rogówce soczewki kontaktowe delefilcon A z gradientem uwodnienia działają jak medium refrakcyjne skupiające promienie światła na siatkówce.

Soczewki kontaktowe z gradientem uwodnienia delefilcon A zapewniają zmniejszenie objawów suchości i dłuższy czas wygodnego noszenia u użytkowników, którzy mają objawy dyskomfortu związane z suchością oka podczas noszenia soczewek.

ZAMIERZONY CEL / UŻYWANIE

Soczewki kontaktowe z gradientem uwodnienia delefilcon A (sferyczne i wielogniskowe) przeznaczone są do używania na powierzchni oka u osób ze zdrowymi oczami, które potrzebują korekcji wzroku, zgodnie z tym, co ustalił i dobrał specjalista.

Używanie zgodne z przeznaczeniem dla określonego projektu soczewki (Modelu)

Projekt soczewki (Model)	Używanie zgodne z przeznaczeniem (na powierzchni oka)
Sferyczny	Optyczna korekcja niemiarywości refrakcyjnej (krótkowzroczności i nadwzroczności)
Wielogniskowy	Optyczna korekcja starczowzroczności z lub bez niemiarywości refrakcyjnej (krótkowzroczności i nadwzroczności)

DOCELOWE GRUPY PACJENTÓW

Populacja pacjentów, dla których przeznaczone są miękkie soczewki kontaktowe delefilcon A (sferyczne i wielogniskowe) obejmuje osoby bez zmian chorobowych oczu, które wymagają korekcji wzroku z powodu niemiarywości refrakcyjnej (krótkowzroczności i nadwzroczności) lub starczowzroczności (z lub bez niemiarywości refrakcyjnej), u których wyrób może być prawidłowo dopasowany i które mogą zrozumieć i przestrzegać poniższych instrukcji

dotyczących noszenia, pielęgnacji i bezpieczeństwa używania (lub mają opiekuna, który może działać w ich imieniu). Soczewki kontaktowe są często noszone przez osoby dorosłe i nastoletnie. Dzieci mogą nosić soczewki kontaktowe pod nadzorem wykwalifikowanego specjalisty i pod nadzorem rodziców.

KORZYŚCI KLINICZNE

Jednodniowe miękkie soczewki kontaktowe delefilcon A zapewniają na powierzchni oka korekcję optyczną krótkowzroczności, nadwzroczności i/lub starczowzroczności zgodnie z tym, co ustalił i dobrał specjalista.

Soczewki kontaktowe z mocą korekcyjną zapewniają korzyści funkcjonalne w porównaniu do okularów polepszając widzenie na obwodzie (z boku pola widzenia) przez zmniejszanie różnicy wielkości obrazu wynikającej z tego, że moce soczewki w poszczególnych oczach nie są takie same.

WSKAZANIA (Zastosowania)

Sferyczne miękkie soczewki kontaktowe DAILIES TOTAL1™ (delefilcon A) przeznaczone są do optycznej korekcji niemiarywości refrakcyjnej (krótkowzroczności i nadwzroczności) u osób z lub bez naturalnej soczewki, bez zmian chorobowych oczu, z astygmatyzmem do około 1,50 dioptrii (D), który nie wpływa na obniżenie ostrości wzroku.

Miękkie soczewki kontaktowe DAILIES TOTAL1™ Multifocal (delefilcon A) przeznaczone są do optycznej korekcji starczowzroczności z lub bez niemiarywości refrakcyjnej (krótkowzroczności i nadwzroczności) u osób z lub bez naturalnej soczewki, bez zmian chorobowych oczu, które mogą wymagać dodatku do czytania +3,00 dioptrii (D) lub mniej i z astygmatyzmem do około 1,50 dioptrii (D), który nie wpływa na obniżenie ostrości wzroku.

Soczewki przeznaczone są tylko do jednorazowego użycia, w trybie dziennym, po czym powinny zostać wyrzucone (mniej niż 24 godziny w czasie czuwania).

PRZECIWWSKAZANIA (Powody, aby nie stosować)

Soczewki kontaktowe nie powinny być noszone w sytuacji, kiedy występują pewne stany zdrowotne lub środowiskowe. Stany, które mogą uniemożliwiać lub utrudniać bezpieczne stosowanie soczewek kontaktowych obejmują następujące:

- Alergia, zapalenie, zakażenie lub podrażnienie oka, wokół oka lub powiek
- Niewłaściwy film łzowy (suche oko)
- Niedoczulica rogówki (obniżone czucie rogówki)
- Stosowanie jakichkolwiek leków, które są przeciwwskazane lub kolidują z noszeniem soczewek kontaktowych, włącznie z lekami okulistycznymi
- Jakąkolwiek chorobą układu, która może ulec zaostrzeniu na skutek noszenia soczewek kontaktowych lub koliduje z noszeniem soczewek kontaktowych
- Zaczerwienienie lub podrażnienie oczu

Należy skonsultować się ze specjalistą w celu szczegółowego omówienia tych lub innych stanów.

OSTRZEŻENIA

- Soczewki do stosowania w trybie dziennym nie są przeznaczone do noszenia przez noc. Soczewki delefilcon A nie powinny być noszone w czasie snu.
- Poważne problemy oczne, włącznie z owrzodzeniem rogówki (wrzodziejącym zapaleniem rogówki), mogą się rozwijać gwałtownie i prowadzić do pogorszenia ostrości wzroku.
- Noszenie soczewek kontaktowych zwiększa ryzyko infekcji oka. Spanie w soczewkach i/lub palenie dodatkowo zwiększa ryzyko wystąpienia wrzodziejącego zapalenia rogówki u użytkowników soczewek kontaktowych (Schein, 1989; Cutter, 1996).
- Jeżeli u pacjenta wystąpi uczucie dyskomfortu w obrębie oka, uczucie ciała obcego, nadmierne łzawienie, zmiany widzenia, zaczerwienienie oka lub inne problemy związane z okiem, powinien on niezwłocznie zdjąć soczewki i jak najszybciej skontaktować się ze specjalistą.
- Problemy związane z soczewkami kontaktowymi i produktami do pielęgnacji soczewek mogą być przyczyną poważnych urazów oka. Ważne jest, aby postępować zgodnie z zaleceniami specjalisty i wszystkimi instrukcjami na opakowaniu dotyczącymi prawidłowego używania soczewek i produktów do pielęgnacji soczewek.

ŚRODKI OSTROŻNOŚCI

Specjalne środki ostrożności dla specjalistów

- Podczas doboru odpowiedniej konstrukcji i parametrów soczewki specjalista powinien brać pod uwagę wszystkie cechy soczewki, które mogą wpływać na jej działanie oraz stan zdrowia oka, włącznie z przepuszczalnością tlenu, grubością centralną i obwodową oraz średnicą strefy optycznej.
- Soczewki próbne stosowane w celu dopasowania i diagnostyki powinny być wyrzucane po jednorazowym użyciu i nieużywane ponownie u innych pacjentów.
- Stan zdrowia oka pacjenta i działanie soczewki na oku powinny być starannie oceniane podczas pierwszego wydania i na bieżąco monitorowane przez aplikującego specjalistę.
- W czasie, kiedy soczewki znajdują się na oczach pacjenta nie należy stosować żółtego barwnika, fluoresceiny. Soczewki wchłaniają ten barwnik i zmieniają swój kolor.
- Pacjenci, którzy noszą soczewki kontaktowe w celu korekcji starczowzroczności, mogą nie uzyskać najlepszej skorygowanej ostrości wzroku zarówno w zakresie widzenia dali, jak i bliży. Wymagania dotyczące wzroku różnią się w zależności od osoby i powinny być brane pod uwagę przy wyborze najbardziej odpowiedniego typu soczewki dla każdego pacjenta.
- Osoby chore na cukrzycę mogą mieć osłabione czucie rogówki i z tego względu są bardziej podatne na urazy rogówki oraz nie dochodzi u nich do tak szybkiego i pełnego gojenia, jak u osób bez cukrzycy.
- W czasie ciąży lub stosowania doustnych środków antykoncepcyjnych mogą wystąpić zmiany widzenia lub zmiany tolerancji soczewek. Pacjentki należy odpowiednio ostrzegać.
- Specjaliści powinni instruować pacjentów, aby niezwłocznie zdejmowali soczewki jeśli nastąpi zaczerwienienie lub podrażnienie oka.
- Przed opuszczeniem gabinetu specjalisty pacjent powinien umieć sprawnie zdjąć soczewki lub powinien mieć możliwość skorzystania z pomocy kogoś innego, kto może zdjąć im soczewki.

- Aby pomóc w zapewnieniu trwałego zdrowia oczu pacjenta potrzebne są rutynowe badania oczu. Firma Alcon zaleca, aby pacjenci odwiedzali specjalistę jeden raz w roku lub częściej, zgodnie z zaleceniem specjalisty.

Środki ostrożności przy manipulowaniu i noszeniu soczewek

- Codziennie sprawdzaj, czy oczy nie są zaczerwienione, czujesz się komfortowo i widzisz ostro.
- Produktu nie należy używać, jeśli opakowanie blistrowe jest uszkodzone lub nie jest całkowicie szczelne. Może to powodować zanieczyszczenie produktu, które może prowadzić do ciężkiego zakażenia oka.
- Jeśli opakowanie blistrowe zostanie przypadkowo otwarte przed zamierzonym użyciem soczewki, należy ją wyrzucić. Rezultatem może być zanieczyszczenie produktu, które może doprowadzić do ciężkiego zakażenia oka.
- W interesie utrzymania zdrowia i bezpieczeństwa oczu, tryb noszenia soczewek powinien być ustalony przez specjalistę.
- Omawiane soczewki nie są przeznaczone do czyszczenia lub dezynfekcji i powinny być wyrzucane po jednorazowym użyciu. Powtórne używanie może zwiększać ryzyko zakażenia lub zmęczenia defektu wyrobu.
- Nie pożyczaj soczewek nikomu, ponieważ może to powodować rozprzestrzenienie się mikroorganizmów, które mogłyby spowodować poważne problemy zdrowotne oka.
- Nigdy nie dopuszczaj do kontaktu soczewek z niesterylnymi płynami (również wodą z kranu i śliną), ponieważ może dojść do ich zanieczyszczenia drobnoustrojami, które może prowadzić do nieodwracalnego uszkodzenia oka.
- Skonsultuj się ze specjalistą przed noszeniem soczewek w trakcie uprawiania sportu, włącznie z pływaniem i sportami w wodnym. Kontakt z wodą (lub innymi niesterylnymi płynami) w trakcie noszenia soczewek kontaktowych podczas podejmowania takich aktywności jak pływanie, jazda na nartach wodnych, zażywanie gorących kąpeli, może zwiększać ryzyko rozwoju zakażenia gałki ocznej, włącznie z, ale nie tylko, zapaleniem rogówki spowodowanym przez *Acanthamoeba*.
- Zdejmij i wyrzuć soczewki, jeśli były narażone na szkodliwe lub drażniące opary.
- Wyrzuć soczewkę kontaktową, która wyschła lub uległa uszkodzeniu. Zastąp ją nową soczewką.
- Zaleca się, aby osoby noszące soczewki kontaktowe odwiedzały specjalistę co najmniej jeden raz w roku lub zgodnie z jego zaleceniami.
- Poinformuj swojego pracodawcę o tym, że nosisz soczewki kontaktowe, szczególnie jeśli Twoja praca wymaga zastosowania dodatkowego zabezpieczenia oczu.
- Zanotuj prawidłową moc soczewki dla każdego oka. Przed założeniem soczewki sprawdź, czy moc soczewki na każdym blistrze jest odpowiednia dla danego oka.
- Nie zmieniaj rodzaju soczewki lub jej parametrów bez wcześniejszej konsultacji ze specjalistą.
- Jeśli używanie soczewki zostało przerwane na dłuższy czas, skonsultuj się ze specjalistą przed ponownym rozpoczęciem jej używania.
- Zachowaj ostrożność podczas używania mydła, płynów kosmetycznych, kremów, innych kosmetyków lub dezodorantów, ponieważ mogą one spowodować podrażnienie, jeśli nastąpi ich kontakt z soczewkami.
- Soczewki należy złożyć przed wykonaniem makijażu i zdjąć przed jego zmyciem.
- Zawsze noś ze sobą zapasowe soczewki albo okulary.
- Nie używaj soczewek po upływie ich daty ważności.

ZDARZENIA NIEPOŻĄDANE (Możliwe problemy i co należy robić)

W czasie noszenia soczewek kontaktowych możliwe jest wystąpienie problemów, których pierwszymi sygnałami mogą być następujące oznaki i objawy:

- Uczucie obecności czegoś w oku (uczucie ciała obcego)
- Dyskomfort związany z soczewką
- Zaczerwienienie oka
- Nadwrażliwość na światło (światłowstręt)
- Pieczenie, kłucie, swędzenie lub łzawienie oczu
- Obniżona ostrość widzenia
- Tęcze lub efekty halo wokół światła
- Zwiększona ilość wydzielin z oka
- Dyskomfort lub ból
- Silne lub ciągłe uczucie suchych oczu

Zignorowanie tych objawów może prowadzić do poważniejszych powikłań.

CO ROBIĆ, GDY POJAWI SIĘ PROBLEM

Jeżeli pojawią się którekolwiek z powyższych oznak lub objawów, niezwłocznie zdejmij soczewkę(i).

- Obejrzyj oko(oczy), którego dotyczy problem w lustrze szukając objawów nieregularności.
 - Jeśli dyskomfort lub problem ustąpi, załóż świeżą, nową soczewkę.
 - Jeśli dyskomfort lub problem nie ustępuje lub nawraca po założeniu nowej soczewki(soczewek), zdejmij soczewkę(i) i niezwłocznie skontaktuj się ze specjalistą.

Może to być poważny problem, taki jak zakażenie, owrzodzenie rogówki (wrzodziejące zapalenie rogówki) lub zapalenie tęczówki. Problemy te mogą rozwijać się bardzo szybko i doprowadzić do trwałego pogorszenia ostrości wzroku. Mniej poważne przypadki, takie jak otarcie, barwienie nablonka i bakteryjne zapalenie spojówki muszą być odpowiednio prowadzone i leczone, aby uniknąć powikłań.

- Pojawiającą się okresowo suchość można usunąć przez kilkukrotne mrugnięcie lub użycie kropli nawilżających do soczewek, które są zarejestrowane do stosowania z miękkimi soczewkami kontaktowymi. Jeżeli suchość utrzymuje się, należy skonsultować się ze specjalistą.
- Jeśli soczewka przyklei się do oka (przestanie się poruszać), należy zastosować kilka kropli roztworu nawilżającego do soczewek kontaktowych i poczekać aż soczewka ponownie zacznie swobodnie przesuwać się na oku. Jeśli problem utrzymuje się nadal, należy skontaktować się ze specjalistą.
- Jeśli nastąpi decentracja soczewki na oku, być może uda się ją ponownie wyśrodkować przez:

- Zamknięcie powiek i delikatne pomasowanie, aby soczewka znalazła się na miejscu, lub
- Patrzenie w kierunku przesuniętej soczewki i delikatne mruganie, lub
- Delikatne popchnięcie zdecentrowanej soczewki na rogówkę z lekkim uciśnięciem palcem brzoju górnej lub dolnej powieki.
- Jeśli nastąpi rozerwanie soczewki na oku, należy wyjąć ostrożnie fragmenty przyszczypując je jak przy normalnym wyjmowaniu soczewki. Jeśli usunięcie części soczewki jest utrudnione, nie należy szarpać tkanki oka. Należy przepłukać oko solą fizjologiczną i ponownie spróbować usunąć fragmenty soczewki. Jeśli to nie pomaga, należy zwrócić się o pomoc do specjalisty.

Postępowanie w przypadkach nagłych:

W przypadku zachłapania oczu jakimikolwiek chemikaliami (produktami chemii domowej, roztworami ogrodniczymi, chemikaliami laboratoryjnymi, itp.) należy:

- Niezwłocznie przepłukać oczy świeżym roztworem soli fizjologicznej lub wodą bieżącą.
- Wyjąć i wyrzucić soczewki i niezwłocznie skontaktować się ze specjalistą lub zgłosić się do szpitalnego oddziału nagłej pomocy bez zwłoki.

ZGŁASZANIE POWAŻNYCH INCYDENTÓW MEDYCZNYCH

Wszelkie poważne incydenty związane z używaniem omawianego wyrobu medycznego powinny być zgłaszane do Alcon Laboratories Inc.:

UE - Należy skontaktować się z lokalnym biurem krajowym lub dystrybutorem Alcon

Email: qa.complaints@alcon.com

Strona internetowa: <https://www.alcon.com/about-us/contact-us>

Poważne incydenty muszą być również zgłaszane organowi właściwemu dla wyrobów medycznych w odpowiednim kraju członkowskim UE.

INSTRUKCJE UŻYCIA

Każdego dnia należy rozpoczynać używanie nowej pary soczewek, które należy wyrzucić na końcu każdego dziennego okresu noszenia.

INSTRUKCJE DOTYCZĄCE MANIPULOWANIA SOCZEWKAMI

- Przed manipulowaniem soczewkami kontaktowymi zawsze należy dokładnie umyć i opłukać ręce oraz osuszyć czystym, niepozostawiającym włókien ręcznikiem.
- Przed otwarciem opakowania blistrowego należy ostrożnie nim wstrząsnąć.
- Wyjąć soczewkę z opakowania blistrowego ostrożnie wylewając ją w zagłębienie dłoni.
- Upewnij się, że soczewka jest na właściwej stronie i że jest to odpowiednia soczewka dla danego oka.
- Obejrzyj soczewki przed założeniem.
- Nie zakładaj uszkodzonych lub zanieczyszczonych soczewek.

INSTRUKCJE DOTYCZĄCE ZAKŁADANIA SOCZEWEK

- Przed manipulowaniem soczewkami kontaktowymi zawsze należy dokładnie umyć i opłukać ręce oraz całkowicie osuszyć je czystym, niepozostawiającym włókien ręcznikiem.
- Umieść soczewkę na opuszcze czystego i suchego palca wskazującego prawej lub lewej dłoni. Przyłóż środkowy palec tej samej dłoni w pobliżu dolnych rzęs i odciągnij w dół dolną powiekę.
- Użyj palców drugiej dłoni do uniesienia górnej powieki.
- Umieść soczewkę bezpośrednio na oku (rogówce) i delikatnie obracając zdejmij palec z soczewki.
- Popatrz w dół i powoli uwolnij dolną powiekę.
- Popatrz na wprost i powoli uwolnij górną powiekę.
- Delikatnie pomrugaj.

INSTRUKCJE DOTYCZĄCE ZDEJMOWANIA SOCZEWEK

- Należy dokładnie umyć i opłukać ręce oraz całkowicie osuszyć czystym, niepozostawiającym włókien ręcznikiem.
- Pomrugaj kilka razy.
- Patrząc w górę, czubkiem palca zsuń soczewkę w dół na białą część oka.
- Zdejmij soczewkę delikatnie ściskając ją między kciukiem i palcem wskazującym. Nie ściskaj tkanki oka.
- Jeśli soczewkę trudno jest chwycić, jeszcze raz osusz palce i spróbuj ponownie. Nie stosuj kropli nawilżających w tym przypadku.
- Nigdy nie używaj pęsety, przyssawek, ostrych przedmiotów lub paznokci w celu wyjęcia soczewki z pojemnika lub z oka.

Jeśli wystąpią problemy ze zdjęciem soczewki (decentracja lub uszkodzenie soczewki), zapoznaj się z punktem **CO ROBIĆ, GDY POJAWI SIĘ PROBLEM** powyżej.

ZAGADNIENIA DOTYCZĄCE PIELĘGNACJI SOCZEWEK

Jednodniowe soczewki kontaktowe do jednorazowego użycia defilcon A nie są przeznaczone do używania z systemami do pielęgnacji soczewek. Soczewki przeznaczone są tylko do jednorazowego użycia w ciągu jednego dnia, po czym powinny zostać wyrzucone. Nie są one przeznaczone do czyszczenia lub dezynfekcji i powinny być wyrzucane po jednorazowym użyciu. Zawsze należy mieć zapasowe soczewki albo okulary.

USUWANIE I RECYKLING

Soczewki kontaktowe i wieczko opakowania blistrowego należy wyrzucać do pojemnika na odpady, a nie do zlewu lub toalety. Opakowanie kartonowe i plastikowy pojemnik z polipropylenu (PP) opakowania blistrowego powinny być umieszczane w pojemniku na odpady lub poddane recyklingowi zgodnie z lokalnymi wytycznymi w zakresie gospodarowania odpadami.

ZAWARTOŚĆ POJEMNIKA (Sposób dostarczenia)

Każda soczewka jest dostarczana w plastikowym opakowaniu blistrowym zamkniętym folią, zawierającym roztwór soli fizjologicznej z buforem fosforanowym i około 0,3% polimerowego związku nawilżającego, zawierającego kopolimery poliamidoaminowe i poli (akrylamid i kwas akrylowy), soczewki poddane są sterylizacji parą wodną. Na opakowaniu oznaczono krzywiznę bazową, średnicę oraz moc w dioptriach, moc dodatku (tam gdzie ma zastosowanie), numer serii produkcyjnej, datę produkcji i termin ważności.

















Soczewki dostarczane są jako sterylne w opakowaniach kartonowych zawierających do 90 sztuk indywidualnie pakowanych soczewek kontaktowych.

BIBLIOGRAFIA

Cutter GR, Chalmers RL, Roseman M. The Clinical Presentation, Prevalence, and Risk Factors of Focal Corneal Infiltrates in Soft Contact Lens Wearers. *The CLAO Journal*. Jan 1996; 22 (1): 30-37.

Schein OD, Glynn RJ, Poggio EC, Seddon JM, Kenyon KR. The Relative Risk of Ulcerative Keratitis Among Users of Daily-Wear and Extended-Wear Soft Contact Lenses. *N Eng J Med*. 1989; 321(12):773-83.

SKRÓTY I SYMBOLE, KTÓRE MOGĄ BYĆ UŻYWANE NA OPAKOWANIU

SKRÓT / SYMBOL	ZNACZENIE
BC	Krzywizna bazowa
DIA	Średnica
PWR	Moc
D	Dioptria (moc soczewki)
ADD	Addycja
MAX ADD	Maksymalna efektywna addycja
LO	Niska
MED	Średnia
HI	Wysoka
L	Lewa
R	Prawa
	Znak licencji usuwania opakowania
	Nie używać повторно
	Numer serii
	Termin ważności
EXP	Termin ważności
	Pojedynczy system bariery sterylnej
	Sterylnie z użyciem pary wodnej
	Dwuliterowy kod języka (Pokazany przykład: Angielski)
	Znak zgodności z wymaganiami Unii Europejskiej
	Uwaga
	Sprawdzić w Instrukcji Użycia
	Nie używać, jeśli opakowanie blistrowe jest uszkodzone.
	Wytwórca
	Data produkcji
	Wyrób medyczny
	Autoryzowany przedstawiciel w Unii Europejskiej
	Uwaga: Prawo federalne USA wymaga, aby wyrób ten był sprzedawany tylko na zamówienie licencjonowanego specjalisty.



Alcon Laboratories, Inc.
6201 South Freeway
Fort Worth, TX 76134-2099, USA



Alcon Laboratories Belgium
Lichterveld 3
2870 Puurs-Sint-Amunds
Belgia

Dystrybutor:
Alcon Polska Sp. z o.o.
ul. Marynarska 15
02-674 Warszawa



Data sporządzenia: 11/2019

91024001-1119

Alcon

© 2019 Alcon Inc.



91024001-1119